

ESTADO DE SITUACION FINANCIERA CLASIFICADO

A 31 de Diciembre de 2017, 2016 y 1° de enero de 2016

(Valores Expresados en Miles de Pesos Colombianos)



Notas	A 31 Diciembre		A 1° Enero	
	2017	2016	2016	
ACTIVOS				
Activo Corriente				
Efectivo y Equivalentes al Efectivo	4	1,131,102	1,736,297	1,042,205
Inventarios	5	1,014,305	1,009,345	1,287,522
Deudores Comerciales y Otras Cuentas por cobrar	6	22,466,517	21,090,617	18,180,416
Activos por Impuestos Corrientes	7	2,777,292	2,043,918	2,094,981
Total Activo Corriente		\$ 27,389,216	\$ 25,880,177	\$ 22,605,124
Activo No Corriente				
Activos Financieros	8	1,413,637	691,200	290,789
Propiedades, Planta y Equipo	9	36,129,944	36,361,578	36,923,892
Propiedades de Inversion	10	3,869,600	3,569,600	2,349,600
Activos Intangibles distintos a la plusvalia	11	309,525	241,875	268,750
Total Activo No Corriente		\$ 41,722,706	\$ 40,864,253	\$ 39,833,031
TOTAL ACTIVOS		\$ 69,111,922	\$ 66,744,430	\$ 62,438,155
PASIVOS				
Pasivo Corriente				
Pasivos Financieros	12	4,546,786	4,739,721	3,438,419
Proveedores	13	4,553,783	5,188,807	4,318,322
Cuentas Comerciales y Otras cuentas por pagar	14	4,074,672	3,853,798	3,870,938
Pasivos por Impuestos Corrientes	15	1,928,427	406,570	1,815,656
Beneficios a los empleados	16	2,758,936	3,409,312	2,071,191
Provisiones y Contingencias	17	1,733,999	1,733,999	2,036,058
Otros Pasivos no Financieros	18	373,111	495,395	43,732
Total Pasivos Corrientes		\$ 19,969,714	\$ 19,827,602	\$ 17,594,316
Pasivo No Corriente				
Pasivos Financieros	12	3,139,035	3,210,626	1,962,501
Otros Pasivos no Financieros	18	1,972,629	1,366,946	1,723,364
Pasivo por impuesto diferido	19	3,317,101	3,367,362	2,666,550
Total Pasivo No Corrientes		\$ 8,428,765	\$ 7,944,934	\$ 6,352,415
TOTAL PASIVOS		\$ 28,398,479	\$ 27,772,536	\$ 23,946,731
PATRIMONIO				
Capital Emitido	20	604,012	604,012	604,012
Otros Componentes del Patrimonio	21	1,472,306	1,472,306	654,623
Reservas	22	8,045,478	8,045,478	7,130,578
Resultado del Ejercicio (Ganancia o Perdida del Ejercicio)		1,741,548	(64,895)	2,187,220
Ganancias (perdidas) acumuladas	23	3,296,259	3,361,153	2,361,151
Ganancias acumuladas por adopcion NCIF	24	25,553,840	25,553,840	25,553,840
TOTAL PATRIMONIO		\$ 40,713,443	\$ 38,971,894	\$ 38,491,424
TOTAL DE PASIVO Y PATRIMONIO		\$ 69,111,922	\$ 66,744,430	\$ 62,438,155

Las notas adjuntas son parte integral de los estados financieros


SERGIO EDUARDO PRADA MARIN
 Representante Legal
 (Ver Certificación adjunta)


JOSE ELBERIO MIRANDA MADRIGAL
 Revisor Fiscal T.P. 43359-1
 Designado por RSM BG S.A.S
 (Ver dictamen adjunto)


OLGA LUCIA BERMUDEZ SALLO
 Contador T.P. 182907-T
 (Ver Certificación adjunta)

ESTADO DE RESULTADOS INTEGRAL

A 31 de Diciembre de 2017 y 2016


(Valores Expresados en Miles de Pesos Colombianos)





A Diciembre 31

	Notas	2017	2016
Ingresos por Actividades Ordinarias	25	62,209,027	57,392,935
Devolucion Rebajas y Dscptos en Ventas Servicios (DB)	25	(1,416,606)	(1,097,594)
Costo del servicios	26	(46,903,540)	(44,346,607)
UTILIDAD BRUTA		\$ 13,888,881	\$ 11,948,734
Gastos Operacionales			
De Administracion		(8,118,776)	(7,663,957)
De venta		(1,218,061)	(2,870,140)
TOTAL	27	(9,336,837)	(10,534,097)
UTILIDAD OPERACIONAL		\$ 4,552,044	\$ 1,414,637
Ingresos No Operacionales	28	2,527,673	2,038,564
Gastos No Operacionales	29	(3,460,003)	(2,410,714)
TOTAL		(932,330)	(372,150)
GANANCIA ANTES DE IMPUESTOS		\$ 3,619,714	\$ 1,042,487
Impuesto sobre la Renta Corriente	15	(1,928,427)	(260,622)
Impuesto sobre la Renta CREE Corriente	15	00	(145,948)
Impuesto sobre la Renta Diferido	19	50,261	(700,812)
GANANCIA INTEGRAL DEL EJERCICIO		\$ 1,741,548	-\$ 64,895
UTILIDAD POR ACCION	30	\$ 2.88	-\$ 0.11

Las notas adjuntas son parte integral de los estados financieros


SERGIO EDUARDO PRADA MARIN
 Representante Legal
 (Ver Certificacion adjunta)


OLGA LUCIA BERMUDEZ GALLO
 Contador T.P. 182907-T
 (Ver Certificacion adjunta)


JOSE ELBERTO MIRANDA MADRIGAL
 Revisor Fiscal T.P. 43359-T
 Designado por RSM BG S.A.S
 (Ver dictamen adjunto)